

Yes 0.30.121  
28



Ministerio de la Protección Social  
República de Colombia  
Despacho Ministro

**BICENTENARIO**  
de la Independencia de Colombia  
1810-2010



005662

00227684

Bogotá D.C., 06 AUG 2010

Doctores  
**JORGE IVAN PALACIO PALACIO**  
**MAURICIO GONZALEZ CUERVO**  
**GABRIEL EDUARDO MENDOZA MARTELO**  
Honorable Magistrados  
CORTE CONSTITUCIONAL  
Ciudad



Referencia: Sentencia T-760 de 2008 cumplimiento orden 30.

Respetados Magistrados,

DIEGO PALACIO BETANCOURT, en mi calidad de Ministro de la Protección Social, de la manera mas atenta y dando cumplimiento a la orden 30 contenida en la sentencia T-760 de 2008, remito el correspondiente informe.

Cordialmente,

  
DIEGO PALACIO BETANCOURT

Anexo: Lo enunciado en 14 folios

**INFORME CON DESTINO LA CORTE CONSTITUCIONAL,  
PROCURADURÍA GENERAL DE LA NACIÓN Y A LA DEFENSORÍA DEL  
PUEBLO  
INFORME ANUAL NÚMERO DE ACCIONES DE TUTELA  
Sentencia T-760 de 2008**

**INFORME A LA CORTE CONSTITUCIONAL, A LA PROCURADURÍA  
GENERAL DE LA NACIÓN Y A LA DEFENSORÍA DEL PUEBLO**

**INFORME ANUAL NÚMERO DE ACCIONES DE TUTELA**

**Sentencia T-760 de 2008**

En virtud de lo dispuesto en el punto trigésimo este Ministerio procede dentro del término allí previsto a rendir informe sobre el cumplimiento de lo ordenado, en los términos que a continuación se exponen:

**NUMERAL TRIGÉSIMO**

"Trigésimo.- Ordenar al Ministerio de Protección Social que presente anualmente un informe a la Sala Segunda de Revisión de la Corte Constitucional, a la Procuraduría General de la Nación y a la Defensoría del Pueblo, en el que mida el número de acciones de tutela que resuelven los problemas jurídicos mencionados en esta sentencia y, de no haber disminuído, explique las razones de ello. El primer informe deberá ser presentado antes del 1° de febrero de 2009."

Tal como se indicó en informe anterior también referido al número de acciones de tutela instauradas, los datos con los que cuenta el Ministerio de la Protección Social están referidos a las solicitudes de recobros presentadas por las EPS como consecuencia de los servicios de salud, prestaciones, insumos, medicamentos y otros elementos, que son condenadas a suministrar en virtud de un fallo de tutela y que, dado que en su criterio no estarían obligadas a asumir, una vez satisfechos son recobrados al Fondo de Solidaridad y Garantía.

Otro punto que debe ser aclarado, para el mejor entendimiento de los datos que se comentan en este informe, está relacionados con que un fallo de tutela puede dar lugar a más de un recobro, dado que la sentencia puede condenar a prestaciones periódicas, cada una de las cuales puede dar lugar a un recobro diferente, porque, por ejemplo, los servicios se entregan en momentos diferentes.

Tampoco sobra resaltar que los resultados de las medidas tomadas por este Ministerio y por las órdenes impartidas por la Corte Constitucional en materia de recobros, no pueden reflejarse en los resultados del 2008, sino que se podrán observar con claridad durante el año 2009. Ello, porque el proceso de recobro tiene una serie de etapas que toman dos meses, por lo cual los resultados de las radicaciones después de la sentencia T-760 de 2008, sólo se observan en los pagos efectuados en el período noviembre-diciembre de 2008 y enero de 2009.

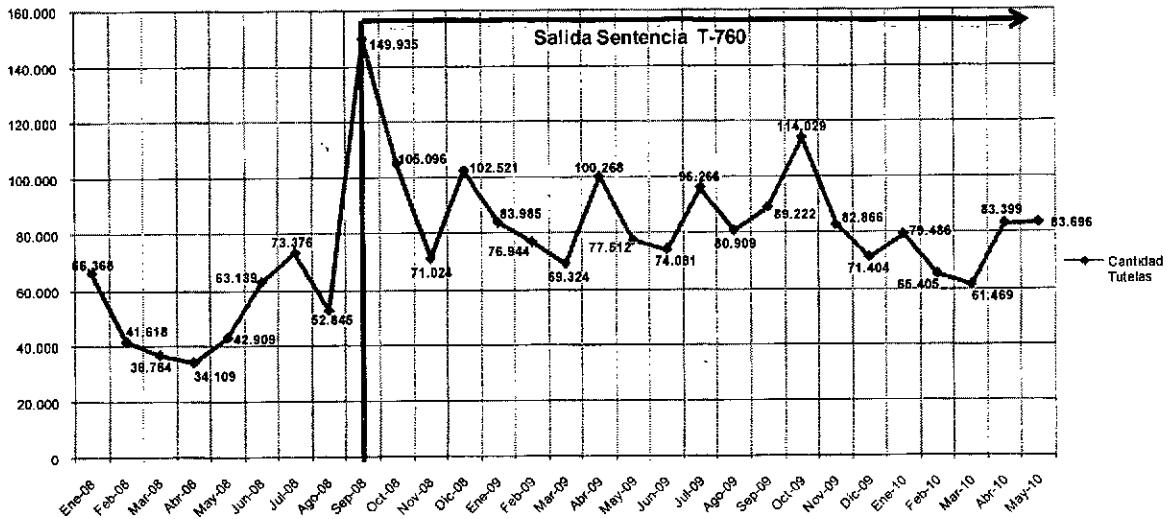
Con base en esta aclaración previa, a la fecha, estadísticamente no se evidencia la real disminución de la frecuencia con la que las Entidades Promotoras de Servicios, presentan ante el Administrador Fiduciario de los Recursos del Fosyga, recobros originados en fallos de tutela, ya que la misma sólo se refleja en los análisis correspondientes a septiembre-diciembre.

Por el contrario, tomando un dato consolidado del año, estadísticamente, la frecuencia de dicha radicación ha aumentado considerablemente en parte como resultado del cumplimiento y la implementación de las órdenes dadas por la Corte Constitucional tanto al Ministerio de la Protección Social como al Administrador Fiduciario de los Recursos del Fosyga que permitieron a las EPS radicar recobros que nunca habían sido radicados con anterioridad o que habían sido auditados por el administrador fiduciario y devueltos por no cumplir con los requisitos exigidos por la normatividad vigente al momento de la radicación, en especial en lo referente a la presentación de la constancia de ejecutoria y la copia auténtica del fallo.

En efecto, en cumplimiento de lo ordenado en la Sentencia T-760 de 2008, mediante Resolución 3754 de 2008 se viabilizó la posibilidad de que las entidades recobrantes que dispusieran de sentencias de tutela que en la parte resolutive no otorgara posibilidad de recobro ante el Fosyga, que no tuvieran copia auténtica del fallo o constancia de ejecutoria podrían radicarlas antes del 15 de diciembre y se tendrían como oportunamente presentadas. Adicionalmente, por solicitud de las entidades recobrantes, mediante Resolución 3797 de 2008 se permitió un periodo de radicación adicional a las EPS, con el ánimo de dar ágil cumplimiento a lo ordenado por la Corte Constitucional.

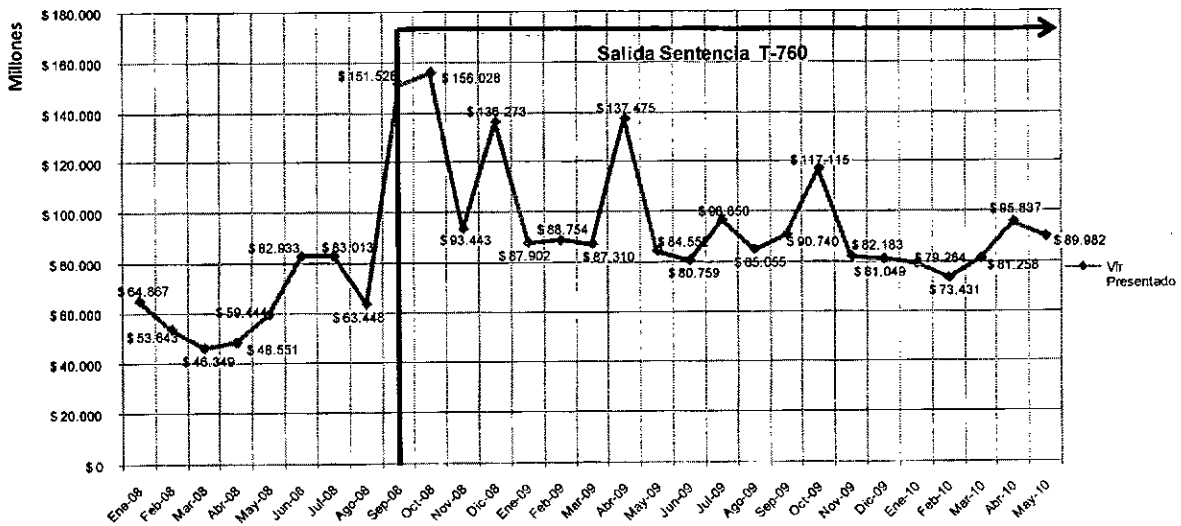
Las implementación de las anteriores medidas redundaron en un aumento considerable de los recobros radicados en virtud de fallos de tutela, pasando de un promedio radicado de 51.391 recobros por valor promedio presentado de 62 mil millones de pesos entre los meses enero a agosto de 2008 a 91.391 recobros promedio por valor promedio presentado de 143 mil millones radicados entre los meses de septiembre a noviembre, lo que implicó un crecimiento en la radicación del 77.83% y del valor presentado del 128%, a continuación se observa el comportamiento de la cantidad de recobros presentados por fallos de tutela antes y después de la sentencia T-760:

### Número de recobros radicados por fallos de tutela – antes y después de la Sentencia T-760



Fuente: Base de Datos Recobros FIDUFOSYGA 2005 – Corte Mayo 2010

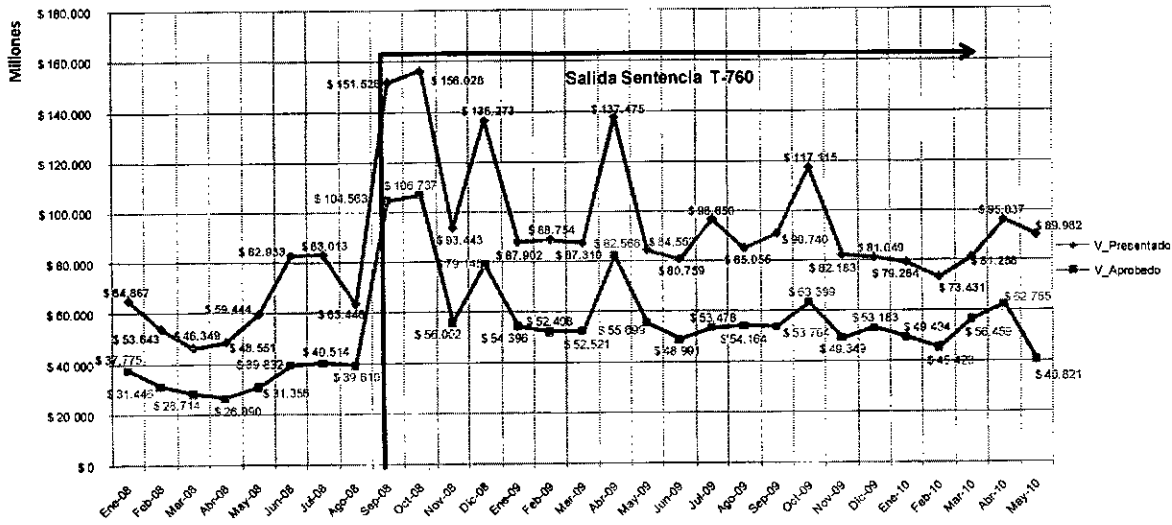
### Valores Presentados de recobros radicados por fallos de tutela – antes y después de la Sentencia T-760



Fuente: Base de Datos Recobros FIDUFOSYGA 2005 – Corte Mayo 2010

De la misma forma y en cumplimiento de la normatividad expedida en virtud de la Sentencia T-760 de 2008, el porcentaje de aprobación de recobros radicados y soportados en un fallo de tutela, aumentó en un 18%, pasando de un valor promedio aprobado entre los meses de enero a agosto de 2008 del 55% a un valor promedio aprobado entre septiembre a octubre de 2008 del 74, a continuación se observa el comportamiento de los valores presentados y los valores pagados antes y después de la sentencia T-760:

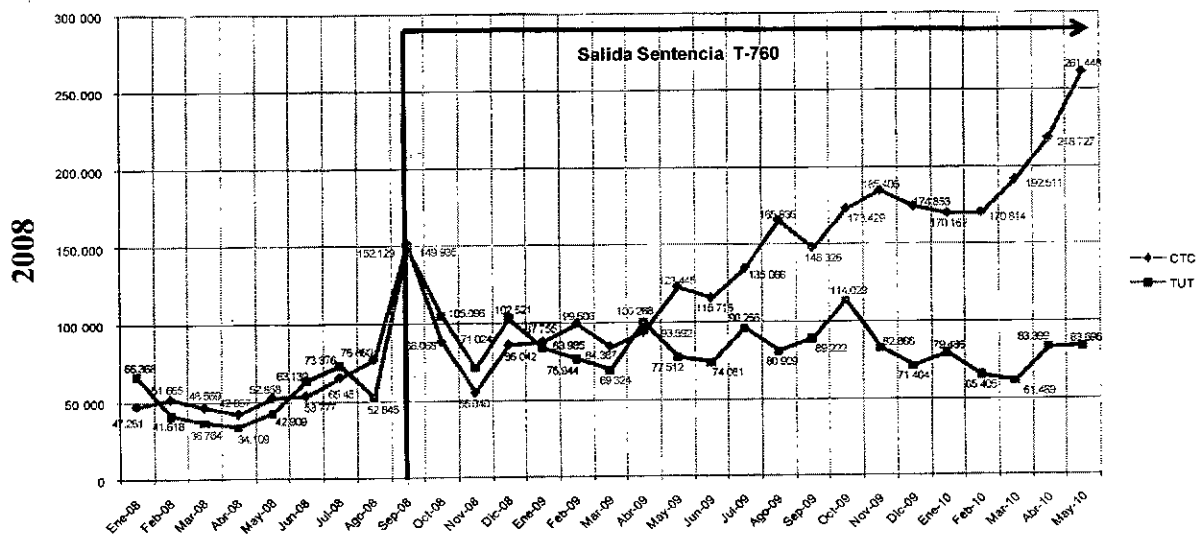
### Comparativo del valor presentado y el valor Aprobado de recobros por Fallos de Tutela antes y después de la implementación de las ordenes proferidas por la Corte Constitucional



Fuente: Base de Datos Recobros FIDUFOSYGA 2005 – Corte Mayo 2010

Otro resultado de las medidas mencionadas se refleja en la siguiente gráfica en la que se observa como, a partir de la fecha de la notificación de la Sentencia T-760 de 2008, la frecuencia de radicación de las EPS tanto para recobros tramitados vía Comité Técnico Científico, como en virtud del cumplimiento de fallos de tutela aumentó en las proporciones graficadas a continuación:

### Frecuencia de Radicación de Recobros por CTC y Fallos de Tutela



Fuente: Base de Datos Recobros FIDUFOSYGA 2005 – Corte Mayo 2010

En el siguiente cuadro se refleja la frecuencia de radicación por CTC y Fallos de Tutela discriminado por entidades para las vigencias 2008, 2009 y 2010:

**Frecuencia de Radicación discriminado por EPS Recobros por CTC y Fallos de Tutela**

Entidad	CTC	TUT	TOTAL
A.R.S. CONVIDA	576	2.043	2.619
ASOCIACION DE CABILDOS INDIGENAS DEL CESAR DUSAKAWI	47	7	54
ASOCIACION INDIGENA DEL CAUCA - AIC EPS INDIGENA	0	200	200
ASOCIACIÓN MUTUAL LA ESPERANZA DE EL TAMBO - ASMET E.S.S.	3.043	10.076	13.119
ASOCIACIÓN MUTUAL SER E.S.S.	40.222	1.097	41.319
CAFESALUD E.P.S.	182.334	259.375	441.709
CAJA DE COMPENSACIÓN FAMILIAR - CAFAM	1.132	461	1.593
CAJA DE COMPENSACIÓN FAMILIAR - CAMACOL	471	11	482
CAJA DE COMPENSACIÓN FAMILIAR - COLSUBSIDIO	1.382	1.307	2.689
CAJA DE COMPENSACIÓN FAMILIAR DE ANTIOQUIA - COMFAMA	1.999	5.097	7.096
CAJA DE COMPENSACION FAMILIAR DE BARRANCABERMEJA - CAFABA	84	17	101
CAJA DE COMPENSACION FAMILIAR DE CARTAGENA	355	453	808
CAJA DE COMPENSACIÓN FAMILIAR DE CUNDINAMARCA - COMFACUNDI	413	176	589
CAJA DE COMPENSACIÓN FAMILIAR DE FENALCO SECCIONAL DE SANTANDER	180	248	428
CAJA DE COMPENSACION FAMILIAR DE LA GUAJIRA	8	0	8
CAJA DE COMPENSACION FAMILIAR DE NARIÑO	375	445	820
CAJA DE COMPENSACION FAMILIAR DE SUCRE	163	68	231
CAJA DE COMPENSACION FAMILIAR DEL HUILA - COMFAMILIAR HUILA	1.581	288	1.869
CAJA DE COMPENSACIÓN FAMILIAR DEL NORTE DE SANTANDER - COMFANORTE	667	399	1.066
CAJA SANTANDEREANA DE SUBSIDIO FAMILIAR CAJASAN	85	20	105
CAJACOPI EPS-S	108	25	133
CALISALUD E.P.S.	780	535	1.315
CAPRECOM E.P.S.	919	11.631	12.550
CAPRESOCA E.P.S.	151	56	207
COLMEDICA E.P.S.	120.523	46.213	166.736
COLOMBIANA DE SALUD S.A.	0	27	27
COMFENALCO ANTIOQUIA E.P.S.	100.471	31.485	131.956
COMFENALCO QUINDIO	312	191	503
COMFENALCO TOLIMA A.R.S.	469	6.416	6.885
COMFENALCO VALLE E.P.S.	41.608	17.657	59.265
COMPENSAR E.P.S.	114.532	32.099	146.631
COOMEVA E.P.S.	448.440	215.483	663.923
CRUZ BLANCA E.P.S.	96.314	94.065	190.379
DEPARTAMENTO MEDICO - EMPRESAS PUBLICAS DE MEDELLIN	890	7	897
E.P.S. SALUD CONDOR S.A. ARS	533	2.488	3.021
E.P.S. SALUDCOOP	695.835	601.142	1.296.977
E.S.E. FONDO FINANCIEROS DISTRITAL DE SALUD	0	81	81
E.S.S. ASOCIACION MUTUAL EMPRESA SOLIDARIA DE SALUD - EMSSANAR	1.921	3.054	4.975
ECOOPSOS	1.816	2.297	4.113
EMDI SALUD E.S.S.	1.063	1.335	2.398
ESS COMPARTA SALUD	5.006	1.338	6.344
FAMISANAR E.P.S.	87.523	77.437	164.960
FONDO PASIVO SOCIAL DE LOS FERROCARRILES NACIONALES - FERRONALES	2	3	5
FUNDACION CLINICA CAMPBELL	0	1	1
FUNDACION MEDICO PREVENTIVA S.A.	0	65	65
HUMANAVIVIR E.P.S.	5.752	35.478	41.230
MEDICOS ASOCIADOS	0	61	61
PIJAS SALUD EPSI	0	111	111
POLICIA NACIONAL SANIDAD	0	83	83
PREVISANAR IPS EN MEDICINAS ALTERNATIVAS LTDA	0	84	84
RED SALUD ATENCION HUMANA E.P.S.	1.787	1.159	2.946
SALUD TOTAL S.A. E.P.S.	220.702	122.847	343.549
SALUDCOLOMBIA E.P.S.	1.502	304	1.806
SALUDVIDA E.P.S.	12.917	15.045	27.962
SANITAS E.P.S.	355.029	245.461	600.490
SECRETARIA DEPARTAMENTAL DE SANTANDER	0	227	227
SEGURO SOCIAL E.P.S.	76.423	40.166	116.589

SELVA SALUD SA EPS	921	168	1.089
SERVICIO OCCIDENTAL DE SALUD S.O.S	105.722	53.683	159.405
SOLSALUD E.P.S.	24.250	27.668	51.918
ASOCIACION MUTUAL BARRIOS UNIDOS DE QUIBDO EPS -S-AMBUQ	1.470	142	1.612
DIRECCION SECCIONAL DE SALUD DE ANTIOQUIA	0	596	596
CAJA DE COMPENSACION FAMILIAR DEL CAQUETA	213	0	213
SALUD COLPATRIA E.P.S	12.246	13.740	25.986
CAJA DE COMPENSACIÓN FAMILIAR DEL ORIENTE COLOMBIANO - COMFAORIENTE	322	42	364
CAJA DE COMPENSACIÓN FAMILIAR DE CORDOBA - COMFACOR	965	906	1.871
NUEVA EMPRESA PROMOTORA DE SALUD EPS S.A. - NUEVA EPS	134.584	44.746	179.340
Cooperativa de Salud y Desarrollo Integral Zona Sur Oriental de Cartagena Ltda. COOSALUD E.S.S.	1.935	2.338	4.273
VIVIR S.A. MEDICINA PREPAGADA	0	1	1
MULTIMEDICAS SALUD CON CALIDAD E.P.S. S.A.	42	2	44
EPS Y MEDICINA PREPAGADA SURAMERICANA S.A. SURA	245.526	105.486	351.012
GOLDEN CROSS S.A. E.P.S.	50	1	51
SECRETARIA DE SALUD DEPARTAMENTAL DEL HUILA	0	5	5
SECRETARIA DE SALUD DEPARTAMENTAL DEL CESAR	0	6	6
SECRETARIA DE SALUD DEPARTAMENTAL DEL VALLE DE CAUCA	0	6.502	6.502
INSTITUTO DEPARTAMENTAL DE SALUD DE NARIÑO	0	8	8
DIRECCION DEPARTAMENTAL DE SALUD DE CORDOBA	0	7	7
CENTRO CARDIOVASCULAR SOMER INCARE S.A.	0	1	1
INSTITUTO SECCIONAL DE SALUD DEL QUINDIO	0	630	630
ENTIDAD PROMOTORA DE SALUD MALLAMAS EPS INDIGENA	239	314	553
DIRECCION TERRITORIAL DE SALUD DE CALDAS	0	606	606
COSMITET LTDA CORPORACION DE SERVICIOS MEDICOS INTERNACIONALES THEM Y CIA LTDA	0	230	230
GOLDEN GROUP S.A. E.P.S.	33	1	34
PROFESIONALES DE LA SALUD - PROINSALUD LTDA	0	22	22
CAJA DE COMPENSACION FAMILIAR - COMFABOY	307	198	505
GOBIERNO DEPARTAMENTAL DEL TOLIMA SECRETARIA DE SALUD DEL TOLIMA	0	47	47
CAJA DE COMPENSACIÓN FAMILIAR - CAFAM	6	24	30
SERVIMEDICOS LTDA	0	1	1
CAJA DE COMPENSACIÓN FAMILIAR DE ANTIOQUIA - COMFAMA	0	197	197
CAJA DE COMPENSACIÓN FAMILIAR DE FENALCO SECCIONAL DE SANTANDER	0	10	10
<b>Total general</b>	<b>3.157.286</b>	<b>2.146.273</b>	<b>5.303.559</b>

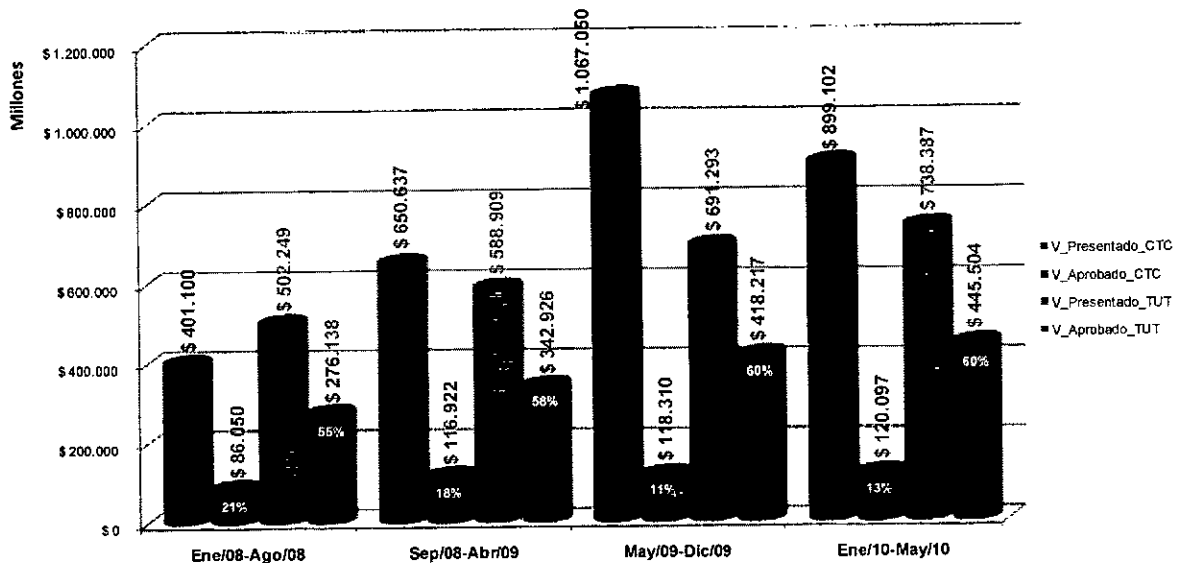
Fuente: Base de Datos Recobros FIDUFOSYGA 2005 – Corte Abril 2010

En términos de reconocimiento de recursos por parte del Sistema en virtud del cumplimiento de la normatividad vigente a partir de la Sentencia de la Corte y de las órdenes allí impartidas, el resultado se muestra en la siguiente gráfica que refleja el valor presentado por el conjunto de EPS y el pago efectivamente realizado en el último semestre del año 2008.

A efectos de presentar a la Corte Constitucional, a la Procuraduría General y a la Defensoría del Pueblo los datos con la mayor desagregación posible, se presenta la siguiente gráfica que no es otra sino la desagregación de la gráfica anterior reflejando los valores presentados y aprobados discriminados por CTC y fallos de tutela.



**Comparativo del valor presentado y el valor reconocido discriminado en recobros vía CTC y fallos de tutela:**



Fuente: Base de Datos Recobros FIDUFOSYGA 2005 – Corte Mayo 2010

El siguiente cuadro se refleja los valores presentados y aprobados de los recobros presentados por CTC y Fallos de Tutela discriminado por entidades para las vigencias 2008, 2009 y 2010:

Entidad	V Presentado CTC	V Aprobado CTC	V Presentado TUT	V Aprobado TUT
A.R.S. CONVIDA	\$ 1.558.131.462	\$ 579.417.136	\$ 4.168.159.473	\$ 2.169.670.988
ASOCIACIÓN DE CABILDOS INDIGENAS DEL CESAR DUSAKAWI	\$ 318.115.884	\$ 81.501.282	\$ 281.969.801	\$ 76.989.207
ASOCIACIÓN INDIGENA DEL CAUCA - AIC EPS INDIGENA	\$ 0	\$ 0	\$ 346.874.185	\$ 308.723.794
ASOCIACIÓN MUTUAL LA ESPERANZA DE EL TAMBO - ASMET E.S.S.	\$ 6.998.028.124	\$ 3.600.872.996	\$ 13.663.409.790	\$ 9.343.004.103
ASOCIACIÓN MUTUAL SER E.S.S.	\$ 13.482.947.242	\$ 10.212.565.536	\$ 13.202.817.080	\$ 8.747.573.921
CAFESALUD E.P.S.	\$ 158.482.112.523	\$ 113.785.501.089	\$ 199.512.629.055	\$ 103.366.553.960
CAJA DE COMPENSACIÓN FAMILIAR - CAFAM	\$ 2.973.018.179	\$ 1.087.136.194	\$ 1.610.176.194	\$ 970.811.285
CAJA DE COMPENSACIÓN FAMILIAR - CAMACOL	\$ 1.511.762.745	\$ 421.896.355	\$ 130.699.761	\$ 4.659.509
CAJA DE COMPENSACIÓN FAMILIAR - COLSUBSIDIO	\$ 4.849.713.615	\$ 3.142.073.285	\$ 3.137.561.868	\$ 2.053.979.385
CAJA DE COMPENSACIÓN FAMILIAR DE ANTIOQUIA - COMFAMA	\$ 4.116.292.027	\$ 3.252.197.889	\$ 7.396.932.574	\$ 3.085.690.478
CAJA DE COMPENSACION FAMILIAR DE BARRANCABERMEJA - CAFABA	\$ 87.617.270	\$ 28.756.530	\$ 64.529.501	\$ 1.103.890
CAJA DE COMPENSACION FAMILIAR DE CARTAGENA	\$ 920.703.564	\$ 626.243.640	\$ 2.285.613.337	\$ 1.880.907.391
CAJA DE COMPENSACIÓN FAMILIAR DE CUNDINAMARCA - COMFACUNDI	\$ 923.863.989	\$ 542.470.570	\$ 163.388.380	\$ 77.762.449
CAJA DE COMPENSACIÓN FAMILIAR DE FENALCO SECCIONAL DE SANTANDER	\$ 469.079.796	\$ 443.290.775	\$ 91.081.233	\$ 42.012.455
CAJA DE COMPENSACION FAMILIAR DE LA GUAJIRA	\$ 46.324.469	\$ 0	\$ 0	\$ 0
CAJA DE COMPENSACION FAMILIAR DE NARIÑO	\$ 1.371.078.941	\$ 1.077.098.915	\$ 655.348.820	\$ 310.082.665
CAJA DE COMPENSACION FAMILIAR DE SUCRE	\$ 229.829.295	\$ 174.777.269	\$ 107.800.995	\$ 67.479.415

CAJA DE COMPENSACION FAMILIAR DEL HUILA - COMFAMILIAR HUILA	\$ 3.261.052.239	\$ 2.917.505.759	\$ 786.823.840	\$ 299.180.281
CAJA DE COMPENSACION FAMILIAR DEL NORTE DE SANTANDER - COMFANORTE	\$ 2.409.627.766	\$ 2.155.742.115	\$ 559.607.790	\$ 352.114.366
CAJA SANTANDEREANA DE SUBSIDIO FAMILIAR CAJASAN	\$ 706.226.045	\$ 432.711.952	\$ 19.425.198	\$ 0
CAJACOPI EPS-S	\$ 308.241.549	\$ 257.282.671	\$ 844.468.106	\$ 157.935.069
CALISALUD E.P.S.	\$ 1.806.931.369	\$ 1.724.504.877	\$ 3.145.673.126	\$ 2.649.484.325
CAPRECOM E.P.S.	\$ 2.036.767.318	\$ 880.003.261	\$ 9.848.724.425	\$ 6.391.593.704
CAPRESOCA E.P.S.	\$ 770.904.758	\$ 345.618.079	\$ 792.517.444	\$ 389.068.398
COLMEDICA E.P.S.	\$ 107.195.660.578	\$ 86.400.121.707	\$ 78.753.277.310	\$ 45.628.896.284
COLOMBIANA DE SALUD S.A.	\$ 0	\$ 0	\$ 2.441.748.945	\$ 663.640.757
COMFENALCO ANTIOQUIA E.P.S.	\$ 77.889.821.437	\$ 63.062.588.834	\$ 30.852.538.013	\$ 16.195.391.317
COMFENALCO QUINDIO	\$ 726.540.622	\$ 684.921.980	\$ 460.687.399	\$ 349.136.350
COMFENALCO TOLIMA A.R.S.	\$ 591.750.568	\$ 486.346.854	\$ 4.609.240.376	\$ 2.597.599.105
COMFENALCO VALLE E.P.S.	\$ 42.422.045.415	\$ 34.449.732.687	\$ 31.339.721.298	\$ 18.083.430.699
COMPENSAR E.P.S.	\$ 111.797.631.896	\$ 95.519.229.342	\$ 74.656.849.269	\$ 52.810.215.485
COOMEVA E.P.S.	\$ 365.003.446.330	\$ 320.302.723.850	\$ 310.541.889.475	\$ 209.718.988.153
CRUZ BLANCA E.P.S.	\$ 72.011.118.257	\$ 54.756.300.764	\$ 115.166.766.581	\$ 65.482.222.832
DEPARTAMENTO MEDICO - EMPRESAS PUBLICAS DE MEDELLIN	\$ 3.251.168.422	\$ 2.071.074.571	\$ 71.849.738	\$ 37.194.435
E.P.S. SALUD CONDOR S.A. ARS	\$ 2.175.691.777	\$ 1.123.956.737	\$ 5.629.311.556	\$ 3.897.355.341
E.P.S. SALUDCOOP	\$ 455.197.542.184	\$ 342.545.110.059	\$ 437.349.624.416	\$ 245.957.633.443
E.S.E. FONDO FINANCIEROS DISTRITAL DE SALUD	\$ 0	\$ 0	\$ 3.814.430.222	\$ 2.547.428.039
E.S.S. ASOCIACION MUTUAL EMPRESA SOLIDARIA DE SALUD - EMSSANAR	\$ 5.427.867.364	\$ 4.079.808.043	\$ 16.595.629.001	\$ 11.643.692.093
ECOOPSOS	\$ 4.549.406.943	\$ 2.102.934.823	\$ 5.769.367.521	\$ 2.335.461.954
EMDI SALUD E.S.S.	\$ 4.230.373.395	\$ 1.051.703.605	\$ 6.180.735.967	\$ 3.944.820.183
ESS COMPARTA SALUD	\$ 7.026.983.092	\$ 5.325.200.813	\$ 2.934.243.150	\$ 1.319.884.982
FAMISANAR E.P.S.	\$ 98.496.143.594	\$ 70.105.202.382	\$ 96.713.625.919	\$ 63.568.145.411
FONDO PASIVO SOCIAL DE LOS FERROCARRILES NACIONALES - FERRONALES	\$ 715.825	\$ 289.960	\$ 15.979.045	\$ 7.239.675
FUNDACION CLINICA CAMPBELL	\$ 0	\$ 0	\$ 9.785.399	\$ 9.785.399
FUNDACION MEDICO PREVENTIVA S.A.	\$ 0	\$ 0	\$ 1.406.544.714	\$ 902.214.957
HUMANAVIVIR E.P.S.	\$ 9.246.112.129	\$ 7.359.639.503	\$ 59.341.849.559	\$ 36.833.620.296
MEDICOS ASOCIADOS	\$ 0	\$ 0	\$ 3.067.176.066	\$ 2.628.547.186
PIJAOS SALUD EPSI	\$ 0	\$ 0	\$ 2.253.552.115	\$ 988.239.430
POLICIA NACIONAL SANIDAD	\$ 0	\$ 0	\$ 326.875.780	\$ 121.214.932
PREVISANAR IPS EN MEDICINAS ALTERNATIVAS LTDA	\$ 0	\$ 0	\$ 4.261.875.500	\$ 3.853.792.500
RED SALUD ATENCION HUMANA E.P.S.	\$ 5.114.851.156	\$ 4.023.038.335	\$ 2.588.022.387	\$ 1.504.653.623
SALUD TOTAL S.A. E.P.S.	\$ 221.711.553.526	\$ 200.910.977.321	\$ 123.413.690.031	\$ 75.158.039.626
SALUDCOLOMBIA E.P.S.	\$ 1.924.815.548	\$ 1.536.569.054	\$ 733.366.770	\$ 458.903.858
SALUDVIDA E.P.S.	\$ 17.775.881.350	\$ 13.987.200.932	\$ 14.329.329.825	\$ 7.026.397.543
SANITAS E.P.S.	\$ 303.358.585.315	\$ 256.123.811.100	\$ 285.468.374.295	\$ 163.395.584.120
SECRETARIA DEPARTAMENTAL DE SANTANDER	\$ 0	\$ 0	\$ 149.444.179	\$ 9.176.110
SEGURO SOCIAL E.P.S.	\$ 100.515.200.676	\$ 62.589.545.325	\$ 97.330.154.900	\$ 66.578.251.969
SELVA SALUD SA EPS	\$ 2.991.852.020	\$ 1.861.714.345	\$ 1.113.862.247	\$ 560.258.231
SERVICIO OCCIDENTAL DE SALUD S.O.S	\$ 85.366.083.125	\$ 63.929.526.706	\$ 56.187.021.009	\$ 41.012.902.506
SOLSALUD E.P.S.	\$ 28.385.302.818	\$ 20.869.254.727	\$ 48.692.361.418	\$ 28.355.591.114
ASOCIACION MUTUAL BARRIOS UNIDOS DE QUIBDO EPS S-AMBUQ	\$ 3.701.811.963	\$ 2.811.656.127	\$ 2.579.991.455	\$ 1.920.575.890
DIRECCION SECCIONAL DE SALUD DE ANTIOQUIA	\$ 0	\$ 0	\$ 6.056.710.049	\$ 3.483.462.464
CAJA DE COMPENSACION FAMILIAR DEL CAQUETA	\$ 483.078.400	\$ 129.223.211	\$ 0	\$ 0
SALUD COLPATRIA E.P.S	\$ 15.149.254.165	\$ 11.333.969.574	\$ 30.391.218.304	\$ 15.615.593.493
CAJA DE COMPENSACION FAMILIAR DEL ORIENTE COLOMBIANO - COMFAORIENTE	\$ 1.316.605.230	\$ 1.067.381.570	\$ 90.567.250	\$ 77.699.750
CAJA DE COMPENSACION FAMILIAR DE CORDOBA - COMFACOR	\$ 2.648.703.606	\$ 1.110.566.135	\$ 3.146.152.061	\$ 1.389.393.254
NUEVA EMPRESA PROMOTORA DE SALUD EPS S.A. - NUEVA EPS	\$ 175.940.552.443	\$ 117.902.323.164	\$ 103.802.460.683	\$ 76.973.073.279

Cooperativa de Salud y Desarrollo Integral Zona Sur Oriental de Cartagena Ltda. COOSALUD E.S.S.	\$ 3.507.443.113	\$ 2.678.482.440	\$ 11.550.038.797	\$ 6.648.625.698
VIVIR S.A. MEDICINA PREPAGADA	\$ 0	\$ 0	\$ 9.741.400	\$ 0
MULTIMEDICAS SALUD CON CALIDAD E.P.S. S.A.	\$ 74.592.757	\$ 60.091.403	\$ 14.771.025	\$ 0
EPS Y MEDICINA PREPAGADA SURAMERICANA S.A. SURA	\$ 258.664.178.040	\$ 221.487.518.353	\$ 116.501.805.211	\$ 72.960.768.667
GOLDEN CROSS S.A. E.P.S.	\$ 193.784.088	\$ 112.064.682	\$ 1.292.200	\$ 0
SECRETARIA DE SALUD DEPARTAMENTAL DEL HUILA	\$ 0	\$ 0	\$ 255.837.189	\$ 132.176.826
SECRETARIA DE SALUD DEPARTAMENTAL DEL CESAR	\$ 0	\$ 0	\$ 323.540.083	\$ 273.696.614
SECRETARIA DE SALUD DEPARTAMENTAL DEL VALLE DE CAUCA	\$ 0	\$ 0	\$ 5.682.427.353	\$ 283.252.078
INSTITUTO DEPARTAMENTAL DE SALUD DE NARIÑO	\$ 0	\$ 0	\$ 995.029.268	\$ 17.771.725
DIRECCION DEPARTAMENTAL DE SALUD DE CORDOBA	\$ 0	\$ 0	\$ 16.869.282	\$ 15.817.181
CENTRO CARDIOVASCULAR SOMER INCARE S.A.	\$ 0	\$ 0	\$ 38.655.100	\$ 0
INSTITUTO SECCIONAL DE SALUD DEL QUINDIO	\$ 0	\$ 0	\$ 1.370.257.976	\$ 100.628.748
ENTIDAD PROMOTORA DE SALUD MALLAMAS EPS INDIGENA	\$ 912.808.383	\$ 842.037.109	\$ 2.148.819.694	\$ 1.208.225.695
DIRECCION TERRITORIAL DE SALUD DE CALDAS	\$ 0	\$ 0	\$ 6.053.477.154	\$ 4.233.486.878
COSMITET LTDA CORPORACION DE SERVICIOS MEDICOS INTERNACIONALES THEM Y CIA LTDA	\$ 0	\$ 0	\$ 4.360.402.937	\$ 2.900.441.507
GOLDEN GROUP S.A. E.P.S.	\$ 38.115.175	\$ 22.022.349	\$ 1.292.200	\$ 0
PROFESIONALES DE LA SALUD - PROINSALUD LTDA	\$ 0	\$ 0	\$ 138.074.091	\$ 100.567.021
CAJA DE COMPENSACION FAMILIAR - COMFABOY	\$ 759.620.712	\$ 457.440.890	\$ 1.284.520.508	\$ 561.449.879
GOBIERNO DEPARTAMENTAL DEL TOLIMA SECRETARIA DE SALUD DEL TOLIMA	\$ 0	\$ 0	\$ 4.510.047.364	\$ 2.802.400.320
CAJA DE COMPENSACION FAMILIAR - CAFAM	\$ 5.551.990	\$ 0	\$ 12.455.880	\$ 5.225.725
SERVIMEDICOS LTDA	\$ 0	\$ 0	\$ 54.514.080	\$ 27.257.040
CAJA DE COMPENSACION FAMILIAR DE ANTIOQUIA - COMFAMA	\$ 0	\$ 0	\$ 90.432.396	\$ 44.700.872
CAJA DE COMPENSACION FAMILIAR DE FENALCO SECCIONAL DE SANTANDER	\$ 0	\$ 0	\$ 5.979.760	\$ 5.760.580
<b>Total general</b>	<b>\$ 2.807.418.615.595</b>	<b>\$ 2.225.044.469.532</b>	<b>\$ 2.488.854.414.118</b>	<b>\$ 1.510.711.982.153</b>

Fuente: Base de Datos Recobros FIDUFOSYGA 2005 – Corte Mayo 2010

Ahora bien, al consultar la base de datos del Fosyga y verificar por EPS, el número de recobros originados en un fallo de tutela sin tomar en consideración la fecha del mismo sino si éste fue radicado con anterioridad a la Sentencia T-760 de 2008 se obtiene el siguiente cuadro discriminado por EPS para los periodos Enero-Agosto de 2008 frente a Septiembre de 2008 – Abril de 2009.

**Presentación e Incremento Porcentual del Número de recobros radicados por fallos de tutela por EPS (Periodos de 8 meses Ene/08 – Ago/08 Vs Sep/08 – Abr/09):**

Entidad	Recobros Anteriores a Sentencia T-760 (Enero - Agosto) 2008	Recobros Posteriores a Sentencia T-760 (Sep/08 - Abr/09)	% Incremento
A.R.S. CONVIDA	407	472	116%
ASOCIACION DE CABILDOS INDIGENAS DEL CESAR DUSAKAWI	2	2	100%
ASOCIACION INDIGENA DEL CAUCA - AIG EPS INDIGENA	41	65	159%
ASOCIACION MUTUAL BARRIOS UNIDOS DE QUIBDO EPS_S-AMBUQ	3	86	2867%

ASOCIACIÓN MUTUAL LA ESPERANZA DE EL TAMBO - ASMET E.S.S.	1.098	4201	383%
ASOCIACIÓN MUTUAL SER E.S.S.	59	455	771%
CAFESALUD E.P.S.	58.624	89629	153%
CAJA DE COMPENSACIÓN FAMILIAR - CAFAM	144	191	133%
CAJA DE COMPENSACIÓN FAMILIAR - COLSUBSIDIO	323	291	90%
CAJA DE COMPENSACIÓN FAMILIAR - COMFABOY	3	70	2333%
CAJA DE COMPENSACIÓN FAMILIAR DE ANTIOQUIA - COMFAMA	778	1546	199%
CAJA DE COMPENSACION FAMILIAR DE BARRANCABERMEJA - CAFABA	11	6	55%
CAJA DE COMPENSACION FAMILIAR DE CARTAGENA	26	131	504%
CAJA DE COMPENSACIÓN FAMILIAR DE CORDOBA - COMFACOR	67	378	564%
CAJA DE COMPENSACIÓN FAMILIAR DE CUNDINAMARCA - COMFACUNDI	37	139	376%
CAJA DE COMPENSACIÓN FAMILIAR DE FENALCO SECCIONAL DE SANTANDER	77	89	116%
CAJA DE COMPENSACION FAMILIAR DE NARIÑO	3	170	5667%
CAJA DE COMPENSACION FAMILIAR DE SUCRE	22	4	18%
CAJA DE COMPENSACION FAMILIAR DEL HUILA - COMFAMILIAR HUILA	45	216	480%
CAJA DE COMPENSACIÓN FAMILIAR DEL NORTE DE SANTANDER - COMFANORTE	73	139	190%
CAJA DE COMPENSACIÓN FAMILIAR DEL ORIENTE COLOMBIANO - COMFAORIENTE	29	13	45%
CAJA SANTANDEREANA DE SUBSIDIO FAMILIAR CAJASAN	3	12	400%
CALISALUD E.P.S.	124	134	108%
CAPRECOM E.P.S.	298	4794	1609%
CAPRESOCA E.P.S.	4	13	325%
COLMÉDICA E.P.S.	11.205	15086	135%
COLOMBIANA DE SALUD S.A.	1	9	900%
COMFENALCO ANTIOQUIA E.P.S.	6.805	14228	209%
COMFENALCO QUINDIO	42	86	205%
COMFENALCO TOLIMA A.R.S.	1.466	1814	124%
COMFENALCO VALLE E.P.S.	2.894	5689	197%
COMPENSAR E.P.S.	4.068	10334	254%
COOMEVA E.P.S.	27.164	75837	279%
Cooperativa de Salud y Desarrollo Integral Zona Sur Oriental de Cartagena Ltda. COOSALUD E.S.S.	104	857	824%
CRUZ BLANCA E.P.S.	22.631	33057	146%
DEPARTAMENTO MEDICO - EMPRESAS PUBLICAS DE MEDELLIN	1	6	600%
E.P.S. SALUD CONDOR S.A. ARS	130	1018	783%
E.P.S. SALUDCOOP	141.248	210769	149%
E.S.S. ASOCIACION MUTUAL EMPRESA SOLIDARIA DE SALUD - EMSSANAR	424	1080	255%
ECOOPSOS	365	1039	285%
EMDI SALUD E.S.S.	88	630	716%
ENTIDAD PROMOTORA DE SALUD MALLAMAS EPS INDIGENA	22	142	645%
EPS Y MEDICINA PREPAGADA SURAMERICANA S.A. SURA	24.665	35480	144%
ESS COMPARTA SALUD	41	186	454%
FAMISANAR E.P.S.	16.919	32644	193%
FUNDACION CLINICA CAMPBELL	1	0	-100%
FUNDACION MEDICO PREVENTIVA S.A.	6	44	733%
HUMANAVIVIR E.P.S.	3.228	15177	470%
MEDICOS ASOCIADOS	11	15	136%
PIJAOS SALUD EPSI	7	42	600%
POLICIA NACIONAL SANIDAD	9	14	156%
PREVISANAR IPS EN MEDICINAS ALTERNATIVAS LTDA	5	11	220%
RED SALUD ATENCION HUMANA E.P.S.	184	344	187%
SALUD COLPATRIA E.P.S.	2.338	4704	201%
SALUD TOTAL S.A. E.P.S.	15.062	55228	367%
SALUDCOLOMBIA E.P.S.	147	116	79%
SALUDVIDA E.P.S.	4.029	5769	143%
SANITAS E.P.S.	48.412	85861	177%
SEGURO SOCIAL E.P.S.	5.235	11920	228%
SELVA SALUD SA EPS	20	71	355%
SERVICIO OCCIDENTAL DE SALUD S.O.S	7.362	20939	284%
SOLSALUD E.P.S.	2.488	11906	479%
<b>Total general</b>	<b>411.128</b>	<b>212161</b>	

Fuente: Base de Datos Recobros FIDUFOSYGA 2005 - Corte Mayo 2010

**Presentación y Variación Porcentual del valor Presentado de recobros por fallos de tutela por EPS (Periodos de 8 meses Ene/08 – Ago/08 Vs Sep/08 – Abr/09)::**

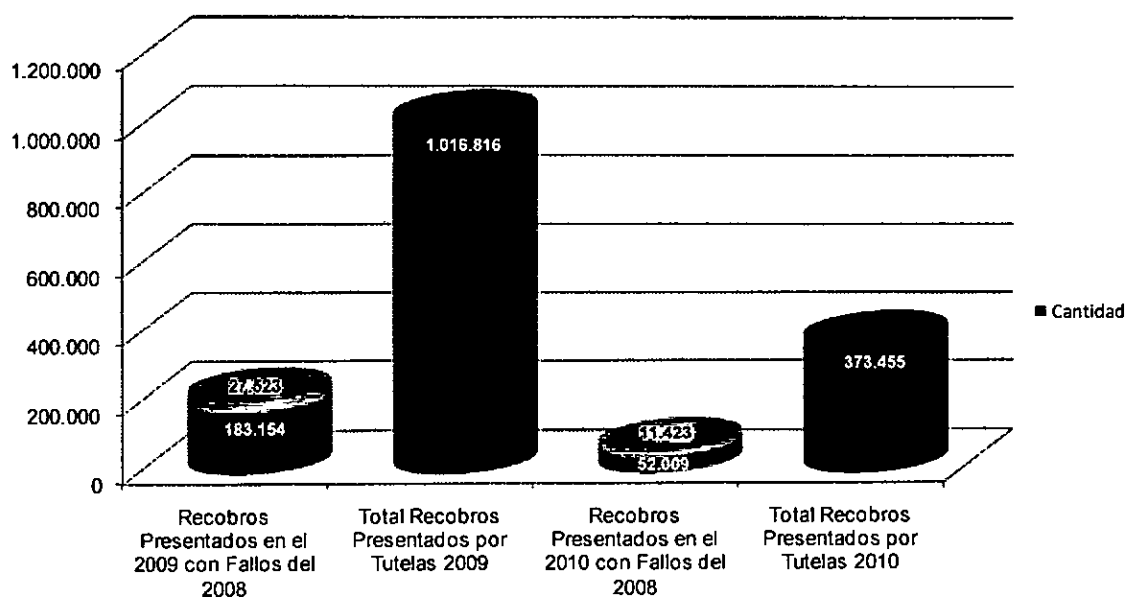
Entidad	Recobros Anteriores a Sentencia T-760 (Enero - Agosto) 2008	Recobros Posteriores a Sentencia T-760 (Sep/08 - Abr/09)	% Incremento
A.R.S. CONVIDA	\$ 1.189.719.469	\$ 1.099.249.808	92%
ASOCIACION DE CABILDOS INDIGENAS DEL CESAR DUSAKAWI	\$ 20.000.000	\$ 4.498.811	22%
ASOCIACION INDIGENA DEL CAUCA - AIC EPS INDIGENA	\$ 151.527.014	\$ 104.540.246	69%
ASOCIACION MUTUAL BARRIOS UNIDOS DE QUIBDO EPS_S-AMBUQ	\$ 22.419.004	\$ 1.536.767.395	6855%
ASOCIACIÓN MUTUAL LA ESPERANZA DE EL TAMBO - ASMET E.S.S.	\$ 1.745.160.154	\$ 6.444.724.707	369%
ASOCIACIÓN MUTUAL SER E.S.S.	\$ 2.184.208.708	\$ 5.251.788.280	240%
CAFESALUD E.P.S.	\$ 56.637.986.266	\$ 71.270.441.064	126%
CAJA DE COMPENSACIÓN FAMILIAR - CAFAM	\$ 467.766.994	\$ 943.098.501	202%
CAJA DE COMPENSACIÓN FAMILIAR - COLSUBSIDIO	\$ 641.562.654	\$ 627.952.716	98%
CAJA DE COMPENSACION FAMILIAR - COMFABOY	\$ 52.894.862	\$ 554.819.231	1049%
CAJA DE COMPENSACIÓN FAMILIAR DE ANTIOQUIA - COMFAMA	\$ 788.119.778	\$ 2.619.917.581	332%
CAJA DE COMPENSACION FAMILIAR DE BARRANCABERMEJA - CAFABA	\$ 2.241.810	\$ 62.287.691	2778%
CAJA DE COMPENSACION FAMILIAR DE CARTAGENA	\$ 49.683.487	\$ 872.043.446	1755%
CAJA DE COMPENSACIÓN FAMILIAR DE CORDOBA - COMFACOR	\$ 75.448.653	\$ 837.732.531	1110%
CAJA DE COMPENSACIÓN FAMILIAR DE CUNDINAMARCA - COMFACUNDI	\$ 44.870.200	\$ 118.518.180	264%
CAJA DE COMPENSACIÓN FAMILIAR DE FENALCO SECCIONAL DE SANTANDER	\$ 23.554.260	\$ 43.688.667	185%
CAJA DE COMPENSACION FAMILIAR DE NARIÑO	\$ 13.426.900	\$ 279.907.389	2085%
CAJA DE COMPENSACION FAMILIAR DE SUCRE	\$ 17.952.678	\$ 7.464.773	42%
CAJA DE COMPENSACION FAMILIAR DEL HUILA - COMFAMILIAR HUILA	\$ 153.552.005	\$ 516.070.180	336%
CAJA DE COMPENSACIÓN FAMILIAR DEL NORTE DE SANTANDER - COMFANORTE	\$ 80.349.899	\$ 249.082.596	310%
CAJA DE COMPENSACIÓN FAMILIAR DEL ORIENTE COLOMBIANO - COMFAORIENTE	\$ 82.637.850	\$ 7.929.400	10%
CAJA SANTANDEREANA DE SUBSIDIO FAMILIAR CAJASAN	\$ 3.494.970	\$ 4.644.323	133%
CALISALUD E.P.S.	\$ 434.014.734	\$ 696.093.690	160%
CAPRECOM E.P.S.	\$ 407.886.359	\$ 4.557.746.062	1117%
CAPRESOCA E.P.S.	\$ 157.009.850	\$ 398.312.185	254%
COLMEDICA E.P.S.	\$ 16.922.537.319	\$ 25.925.792.352	153%
COLOMBIANA DE SALUD S.A.	\$ 14.900.000	\$ 1.205.532.971	8091%
COMFENALCO ANTIOQUIA E.P.S.	\$ 8.627.235.306	\$ 14.306.453.932	166%
COMFENALCO QUINDIO	\$ 155.620.189	\$ 173.625.040	112%
COMFENALCO TOLIMA A.R.S.	\$ 978.689.446	\$ 857.785.936	88%
COMFENALCO VALLE E.P.S.	\$ 7.163.736.585	\$ 10.369.386.810	145%
COMPENSAR E.P.S.	\$ 14.034.703.989	\$ 34.463.541.420	246%
COOMEVA E.P.S.	\$ 50.590.103.287	\$ 131.402.233.228	260%
Cooperativa de Salud y Desarrollo Integral Zona Sur Oriental de Cartagena Ltda. COOSALUD E.S.S.	\$ 938.476.417	\$ 5.478.478.793	584%
CRUZ BLANCA E.P.S.	\$ 31.154.895.951	\$ 47.182.305.083	151%
DEPARTAMENTO MEDICO - EMPRESAS PUBLICAS DE MEDELLIN	\$ 28.373.765	\$ 43.475.973	153%
E.P.S. SALUD CONDOR S.A. ARS	\$ 355.000.587	\$ 2.954.523.088	832%
E.P.S. SALUDCOOP	\$ 123.125.378.429	\$ 161.377.115.420	131%
E.S.S. ASOCIACION MUTUAL EMPRESA SOLIDARIA DE SALUD - EMSSANAR	\$ 4.490.309.580	\$ 4.930.101.632	110%
ECOOPSOS	\$ 773.555.073	\$ 2.869.985.751	371%
EMDI SALUD E.S.S.	\$ 349.638.847	\$ 3.169.411.707	906%
ENTIDAD PROMOTORA DE SALUD MALLAMAS EPS INDIGENA	\$ 330.795.840	\$ 1.122.155.334	339%
EPS Y MEDICINA PREPAGADA SURAMERICANA S.A. SURA	\$ 32.865.819.096	\$ 42.791.753.492	130%
ESS COMPARTA SALUD	\$ 241.081.624	\$ 437.242.097	181%
FAMISANAR E.P.S.	\$ 15.402.076.838	\$ 48.799.437.548	317%
FUNDACION CLINICA CAMPBELL	\$ 9.785.399	\$ 0	-100%
FUNDACION MEDICO PREVENTIVA S.A.	\$ 109.016.169	\$ 1.006.239.525	923%
HUMANAVIVIR E.P.S.	\$ 4.786.256.126	\$ 25.042.504.907	523%

MEDICOS ASOCIADOS	\$ 520.968.177	\$ 930.719.867	179%
PIJAOS SALUD EPSI	\$ 574.377.406	\$ 551.941.922	96%
POLICIA NACIONAL SANIDAD	\$ 60.163.354	\$ 69.459.798	115%
PREVISANAR IPS EN MEDICINAS ALTERNATIVAS LTDA	\$ 257.692.500	\$ 1.211.393.000	470%
RED SALUD ATENCION HUMANA E.P.S.	\$ 561.511.712	\$ 938.208.055	167%
SALUD COLPATRIA E.P.S	\$ 4.976.140.568	\$ 11.804.150.542	237%
SALUD TOTAL S.A. E.P.S.	\$ 20.774.657.493	\$ 57.171.210.574	275%
SALUDCOLOMBIA E.P.S.	\$ 110.626.429	\$ 458.809.580	415%
SALUDVIDA E.P.S.	\$ 2.756.314.867	\$ 4.654.257.676	169%
SANTAS E.P.S.	\$ 60.608.199.585	\$ 97.801.165.837	161%
SEGURO SOCIAL E.P.S.	\$ 14.761.761.230	\$ 32.782.830.189	222%
SELVA SALUD SA EPS	\$ 207.148.563	\$ 525.337.549	254%
SERVICIO OCCIDENTAL DE SALUD S.O.S	\$ 10.625.086.463	\$ 24.408.069.286	230%
SOLSALUD E.P.S.	\$ 6.558.498.678	\$ 22.512.740.742	343%
<b>Total general</b>	<b>\$ 502.248.621.446</b>	<b>\$ 920.838.696.108</b>	

Fuente: Base de Datos Recobros FIDUFOSYGA 2005 – Corte Mayo 2010

Como se infiere de los datos antes transcritos, se radicaron un número importante de solicitudes de recobro con posterioridad a la notificación de la sentencia T-760 de 2008, respecto de los cuales no es posible determinar con precisión la razones por la que no habrían sido radicados con anterioridad ante el Administrador Fiduciario de los Recursos del Fosyga o habiéndolo sido y estando glosados no se había procedido a subsanar o responder la glosa.

No obstante el resultado anterior, si tomamos en consideración no la fecha de solicitud del recobro sino la fecha del fallo de tutela en virtud del cual se solicita el recobro al Fosyga, de los 1.016.816 solicitudes de recobro presentados durante el 2009, 183.154 corresponden a un fallo de tutela expedido en el año 2008 anteriores a la notificación de la sentencia T-760 de 2008, y 27.523 se soportan en sentencias de tutela falladas con posterioridad a la Sentencia T-760 de 2008, de la misma manera de los 373.455 solicitudes de recobro presentados durante el 2010, 52.009 corresponden a un fallo de tutela expedido en el año 2008 anteriores a la notificación de la sentencia T-760 de 2008, y 11.423 se soportan en sentencias de tutela falladas con posterioridad a la Sentencia T-760 de 2008 tal y como se observa en la siguiente gráfica:



Fuente: Base de Datos Recobros FIDUFOSYGA 2005 – Corte Mayo 2010

En este punto, conviene referirse a que, desde un punto de vista general del Sistema, los recobros no han disminuido, pues los mismos se han incrementado como consecuencia de la flexibilización de los requisitos y de la autorización para solicitar a través de CTC aspectos que antes no eran admitidos por esa vía.